

ОТЧЕТ О ФИНАНСОВЫХ РЕЗУЛЬТАТАХ ДЕЯТЕЛЬНОСТИ УЧРЕЖДЕНИЯ

на 01 января 2020 г.
 муниципальное бюджетное общеобразовательное учреждение средняя общеобразовательная школа (военвед) г. Зернограда

	КОДЫ
форма по ОКУД	0503724
Дата	01.01.2020
по ОКПО	53524306
ИНН	6111011217
по ОКТМО	
по ОКПО	
ИНН	
Глава по БК	
по ОКЕИ	383

Учреждение

Обособленное подразделение

Учредитель

Наименование органа, осуществляющего полномочия учредителя

Периодичность: годовая

Единица измерения: руб.


Код строки	Код аналитики	Деятельность с целевыми средствами	Деятельность по государственному заданию	Приносящая доход деятельность	Итого
2	3	4	5	6	7
Доходы (стр.030 + стр.040 + стр.050 + стр.060 + стр.070 + стр.090 + стр.100 + стр.110)					
		3 926 791,59	30 184 800,00	553 133,50	34 664 725,09
<i>Доходы от собственности</i>					
в том числе:					
<i>Доходы от оказания платных услуг (работ), компенсаций затрат</i>					
в том числе:					
<i>Доходы от оказания платных услуг (работ)</i>					
<i>Штрафы, пени, неустойки, возмещения ущерба</i>					
в том числе:					
<i>Безвозмездные поступления текущего характера от бюджетов</i>					
в том числе:					
<i>Поступления текущего характера бюджетным и автономным учреждениям от сектора государственного управления</i>					
<i>Безвозмездные поступления капитального характера от бюджетов</i>					
в том числе:					
<i>Доходы от операций с активами</i>					


Наименование показателя	Код стро-ки	Код анали-тики	Деятельность с целевыми средствами	Деятельность по государственному заданию	Приносящая доход деятельность	Итого
1	2	3	4	5	6	7
Прочие доходы						
в том числе:						
Безвозмездные нецелевые поступления в сектор государственного управления						
в том числе:						
Расходы (стр. 160 + стр. 170 + стр. 190 + стр. 210 + стр. 230 + стр. 240 + стр. 250 + стр. 260 + стр. 270)						
Оплата труда и начисления на выплаты по оплате труда						
в том числе:						
Заработная плата	160	210	18 362,99	24 108 200,07	389 705,15	24 516 268,21
Прочие социальные выплаты персоналу в денежной форме	160	211	14 103,88	18 472 079,54	293 194,64	18 779 378,06
Начисления на выплаты по оплате труда	160	212		54 462,25		54 462,25
Оплата работ, услуг						
в том числе:						
Услуги связи	170	220	3 729 853,60	5 187 351,72	69 468,07	8 986 673,39
Транспортные услуги	170	221		78 423,56		78 423,56
Коммунальные услуги	170	222		2 439 936,00		2 439 936,00
Работы, услуги по содержанию имущества	170	223		1 867 760,63	277,47	1 868 038,10
Прочие работы, услуги	170	225	3 340 710,00	375 596,80	30 290,00	3 746 596,80
Услуги, работы для целей капитальных вложений	170	226	389 143,60	413 462,73	14 529,60	817 135,93
Обслуживание долговых обязательств						
в том числе:						
	170	228		12 172,00	24 371,00	36 543,00
	190	230				
Безвозмездные перечисления текущего характера организациям						
в том числе:						
	210	240				
Безвозмездные перечисления бюджетам						
в том числе:						
	230	250				
Социальное обеспечение						
в том числе:						
	240	260				
Расходы по операциям с активами						
в том числе:						
Амортизация	250	270	179 384,32	1 380 955,57	222 402,00	1 782 741,89
Расходование материальных запасов	250	271		977 411,47	126 692,00	1 104 103,47
Безвозмездные перечисления капитального характера организациям						
в том числе:						
	250	272	179 384,32	403 544,10	95 710,00	678 638,42
	260	280				

Наименование показателя	Код стро-ки	Код анали-тики	Деятельность с целевыми средствами	Деятельность по государственному заданию	Приносящая доход деятельность	Итого
1	2	3	4	5	6	7
Прочие расходы						
в том числе:						
Налоги, пошлины и сборы	270	290		14 946,28	7 900,00	22 846,28
Иные выплаты текущего характера физическим лицам	270	291		14 946,28	1 000,00	15 946,28
Чистый операционный результат (стр.301 - стр.302); (стр.310 + стр.410)	270	296			6 900,00	6 900,00
Операционный результат до налогообложения (стр.010 - стр.150)	300		175 022,10	- 486 491,64	- 136 081,72	- 447 551,26
Налог на прибыль	301		- 809,32	- 506 653,64	- 136 341,72	- 643 804,68
Операции с нефинансовыми активами (стр.320 + стр.330 + стр.350 + стр.360 + стр.370+ стр.380 + стр.390 + стр.400)	302					
Чистое поступление основных средств	310		175 022,10	- 321 898,60	6 576,00	- 140 300,50
в том числе:	320			- 324 950,03	8 999,00	- 315 951,03
увеличение стоимости основных средств	321	310				
уменьшение стоимости основных средств	322	41X		652 461,44	135 691,00	788 152,44
Чистое поступление нематериальных активов	330			977 411,47	126 692,00	1 104 103,47
в том числе:						
увеличение стоимости нематериальных активов	331	320				
уменьшение стоимости нематериальных активов	332	42X				
Чистое поступление произведенных активов	350					
в том числе:						
увеличение стоимости произведенных активов	351	330				
уменьшение стоимости произведенных активов	352	43X				
Чистое поступление материальных запасов	360		175 022,10	3 051,43	- 2 423,00	175 650,53
в том числе:						
увеличение стоимости материальных запасов	361	340				
уменьшение стоимости продуктов питания	361	342	178 575,00	386 433,53	93 027,00	658 035,53
увеличение стоимости строительных материалов	361	344	178 575,00			178 575,00
увеличение стоимости прочих оборотных запасов (материалов)	361	346		201 265,53	7 500,00	7 500,00
уменьшение стоимости прочих оборотных запасов (материалов)	361	349		185 168,00	16 822,00	201 990,00
уменьшение стоимости материальных запасов	362	440	3 552,90	383 382,10	95 450,00	482 385,00
в том числе:	362	442	252,90			252,90
уменьшение стоимости продуктов питания	362	446	3 300,00	383 382,10	92 594,00	479 276,10
уменьшение стоимости прочих оборотных ценностей (материалов)	362	449				
Чистое поступление прав пользования запасов однократного применения	370				2 856,00	2 856,00
в том числе:	371	350				
увеличение стоимости прав пользования активом						
уменьшение стоимости прав пользования активом						

Наименование показателя		Код стро-ки	Код анали-тики	Деятельность с целевыми средствами	Деятельность по государственному заданию	Приносящая доход деятельность	Итого
1		2	3	4	5	6	7
в том числе:							
увеличение затрат							
уменьшение затрат							
<i>Чистое изменение расходов будущих периодов</i>		391	x	3 748 216,59	27 814 881,10	457 259,81	32 020 357,50
Операции с финансовыми активами и обязательствами (стр.420 - стр. 510)		392	x	3 748 216,59	27 814 881,10	457 259,81	32 020 357,50
Операции с финансовыми активами (стр. 430 + стр. 440 + стр. 450 + стр. 460 + стр. 470 + стр. 480)		400	x				
<i>Чистое поступление денежных средств и их эквивалентов</i>		410	610		- 164 593,04	- 142 657,72	- 307 250,76
в том числе:							
поступление денежных средств и их эквивалентов		420		342,00	41 254,96	- 142 657,72	- 101 060,76
выбытие денежных средств и их эквивалентов		430				- 142 657,72	- 142 657,72
<i>Чистое поступление ценных бумаг, кроме акций</i>		431	510	3 926 791,59	30 184 800,00	553 133,50	34 664 725,09
в том числе:		432	610	3 926 791,59	30 184 800,00	695 791,22	34 807 382,81
увеличение стоимости ценных бумаг, кроме акций и иных финансовых инструментов		440					
уменьшение стоимости ценных бумаг, кроме акций и иных финансовых инструментов		441	520				
<i>Чистое поступление акций и иных финансовых инструментов</i>		442	620				
в том числе:		450					
увеличение стоимости акций и иных финансовых инструментов		451	530				
уменьшение стоимости акций и иных финансовых инструментов		452	630				
<i>Чистое предоставление займов (ссуд)</i>		460					
в том числе:							
увеличение задолженности по предоставленным займам (ссудам)		461	540				
уменьшение задолженности по предоставленным займам (ссудам)		462	640				
<i>Чистое поступление иных финансовых активов</i>		470					
в том числе:							
увеличение стоимости иных финансовых активов		471	550				
уменьшение стоимости иных финансовых активов		472	650				
<i>Чистое увеличение дебиторской задолженности</i>		480		342,00	41 254,96		41 596,96
в том числе:							
увеличение дебиторской задолженности		481	560	3 927 133,59	30 509 371,44	553 633,50	34 990 138,53
уменьшение дебиторской задолженности		482	660	3 926 791,59	30 468 116,48	553 633,50	34 94 541,57


Код строки	Код аналитики	Деятельность с целевыми средствами	Деятельность по государственному заданию	Приносящая доход деятельность	Итого
2	3	4	5	6	7
510		342.00	205 848.00		206 190.00
Операции с обязательствами (стр.520 + стр.530 + стр.540+ стр.550+ стр.560)					
Чистое увеличение задолженности по внутренним привлеченным средствам					
в том числе:					
520					
увеличение задолженности по внутренним привлеченным средствам					
521	710				
уменьшение задолженности по внутренним привлеченным средствам					
522	810				
Чистое увеличение прочей кредиторской задолженности					
530					
в том числе:					
531	720				
увеличение задолженности по внешним привлеченным средствам					
532	820				
уменьшение задолженности по внешним привлеченным средствам					
540			205 848.00		205 848.00
в том числе:					
541	730	3 928 617.59			
увеличение прочей кредиторской задолженности					
542	830	3 928 617.59	33 049 856.21	744 119.96	37 722 593.76
уменьшение прочей кредиторской задолженности					
550	x		32 844 008.21	744 119.96	37 516 745.76
Чистое изменение доходов будущих периодов					
560	x	342.00			342.00
Чистое изменение резервов предстоящих расходов					


Руководитель  (подпись) (расшифровка подписи)


Главный бухгалтер  (подпись) (расшифровка подписи)

Централизованная бухгалтерия

(наименование, ОГРН, ИНН, КПП, местонахождение)



Руководитель  (подпись) (расшифровка подписи)

Исполнитель  (подпись) (расшифровка подписи)

(телефон, e-mail)

" 09 " 01 2010 г.